

SERVICE D'AIDE ET DE MAINTIEN A DOMICILE

2022 en chiffres



28'069

heures d'aide et
de soins dispensées
dont **4'226** heures d'activités
domestiques



44

collaborateurs



38'342

Km parcourus



265

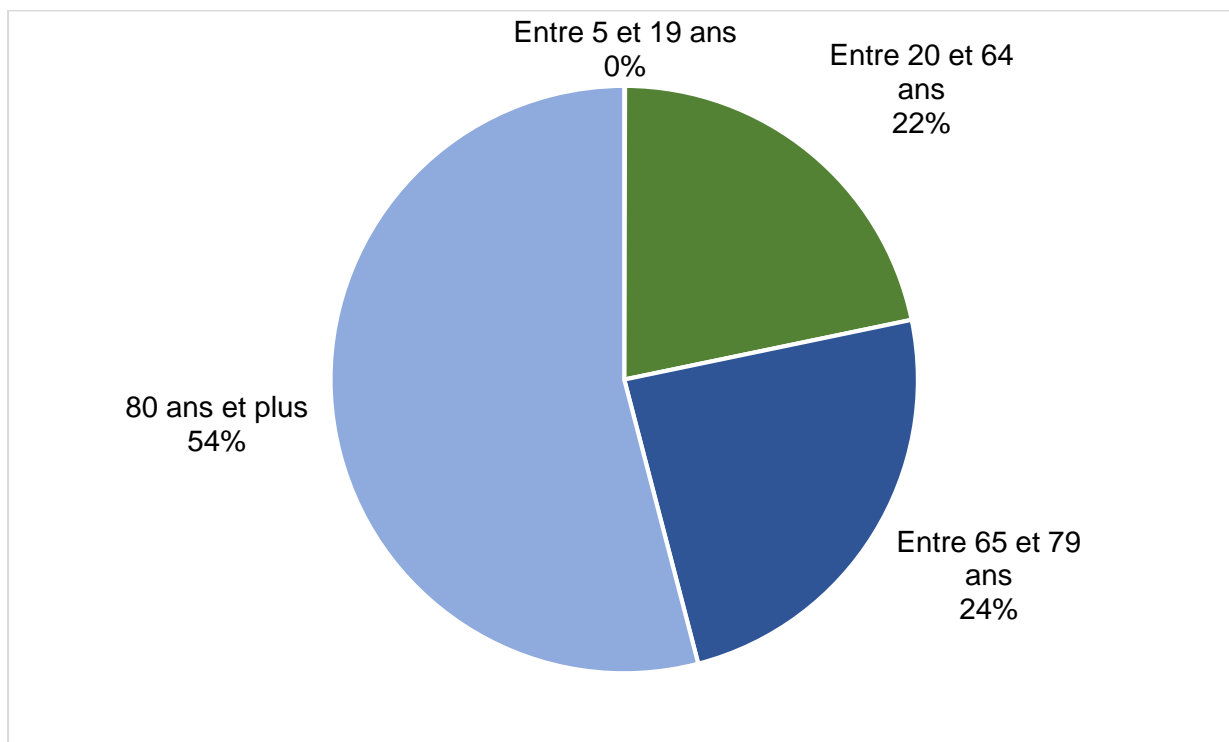
Personnes prises
en charge



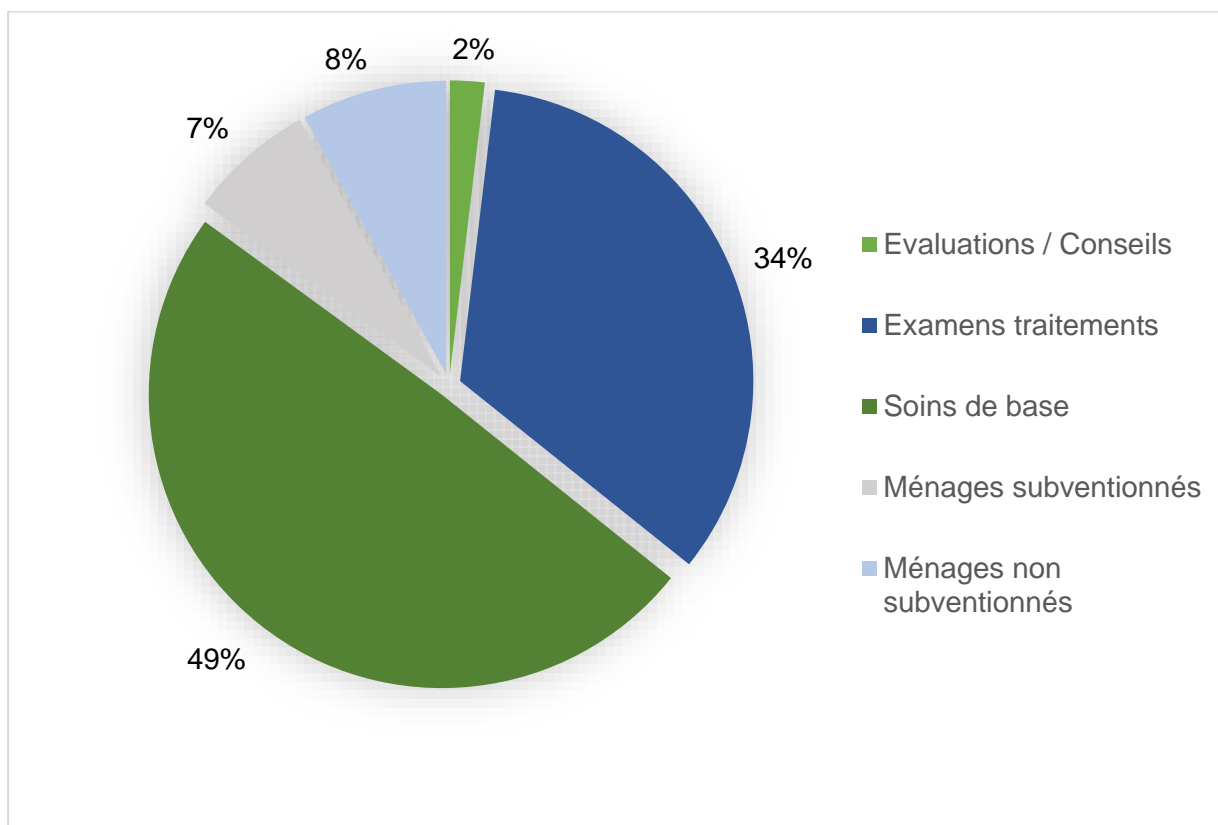
55

Téléalarmes

Heures de soins dispensées selon les âges



Répartition des prestations



BILAN AU 31.12.2022

	Solde au 31.12.2022 CHF	Solde au 31.12.2021 CHF	Ecart CHF
ACTIFS			
ACTIFS CIRCULANTS			
Liquidités			
Caisse	217.60	12.75	204.85
Avoirs postaux	135'173.83	147'015.35 -	11'841.52
Avoirs banques	2'512'803.30	2'290'954.90	221'848.40
Total Liquidités	2'648'194.73	2'437'983.00	210'211.73
Créances résultant de livraisons et prestations			
Débiteurs patients	76'621.75	60'313.20 -	16'308.55
Débiteurs assurances	219'025.15	218'982.25 -	42.90
Provision sur pertes débiteurs	- 14'800.00	- 14'000.00	800.00
Total Créances résultant de livraisons et prestations	280'846.90	265'295.45	15'551.45
Autres créances à court terme			
Créances d'impôt anticipé	399.95	402.77	2.82
Total Autres créances à court terme	399.95	402.77	2.82
Comptes de régularisation actifs			
Actifs transitoires	244'046.10	198'025.75 -	46'020.35
Total Comptes de régularisation actifs	244'046.10	198'025.75 -	46'020.35
Total ACTIFS CIRCULANTS	3'173'487.68	2'901'706.97 -	271'780.71
ACTIFS IMMOBILISES			
Immobilisations corporelles mobiles			
Equipement informatique	38'138.00	50'850.00	12'712.00
Véhicules	1.00	1.00	
Total Immobilisations corporelles mobiles	38'139.00	50'851.00	12'712.00
Total ACTIFS IMMOBILISES	38'139.00	50'851.00	12'712.00
Total ACTIFS	3'211'626.68	2'952'557.97 -	259'068.71

	Solde au 31.12.2022 CHF	Solde au 31.12.2021 CHF	Ecart CHF
PASSIFS			
CAPITAL ETRANGER A COURT TERME			
Dettes résultant de livraisons et prestations			
Dettes résultant de livraisons et prestations de service	- 22'510.90	- 14'597.50	- 7'913.40
Autres dettes	- 14'970.60	- 14'330.30	- 640.30
Total Dettes résultant de livraisons et prestations	- 37'481.50	- 28'927.80	8'553.70
Comptes de régularisation passifs			
Passifs transitoires	- 3'457.65	- 30'268.70	- 26'811.05
Autres dettes à court terme	- 10'068.30	-	- 10'068.30
Total Comptes de régularisation passifs	- 13'525.95	- 30'268.70	16'742.75
Total CAPITAL ETRANGER A COURT TERME	- 51'007.45	- 59'196.50	8'189.05
CAPITAUX PROPRES			
Capital d'association			
Capital social	- 2'893'361.47	- 3'021'415.16	128'053.69
Total Capital d'association	- 2'893'361.47	- 3'021'415.16	128'053.69
Bénéfice ou perte résultant du bilan			
Bénéfice annuel ou perte annuelle	- 267'257.76	128'053.69	- 395'311.45
Total Bénéfice ou perte résultant du bilan	- 267'257.76	128'053.69	- 395'311.45
Total CAPITAUX PROPRES	- 3'160'619.23	- 2'893'361.47	267'257.76
Total PASSIFS	3'211'626.68	2'952'557.97	259'068.71

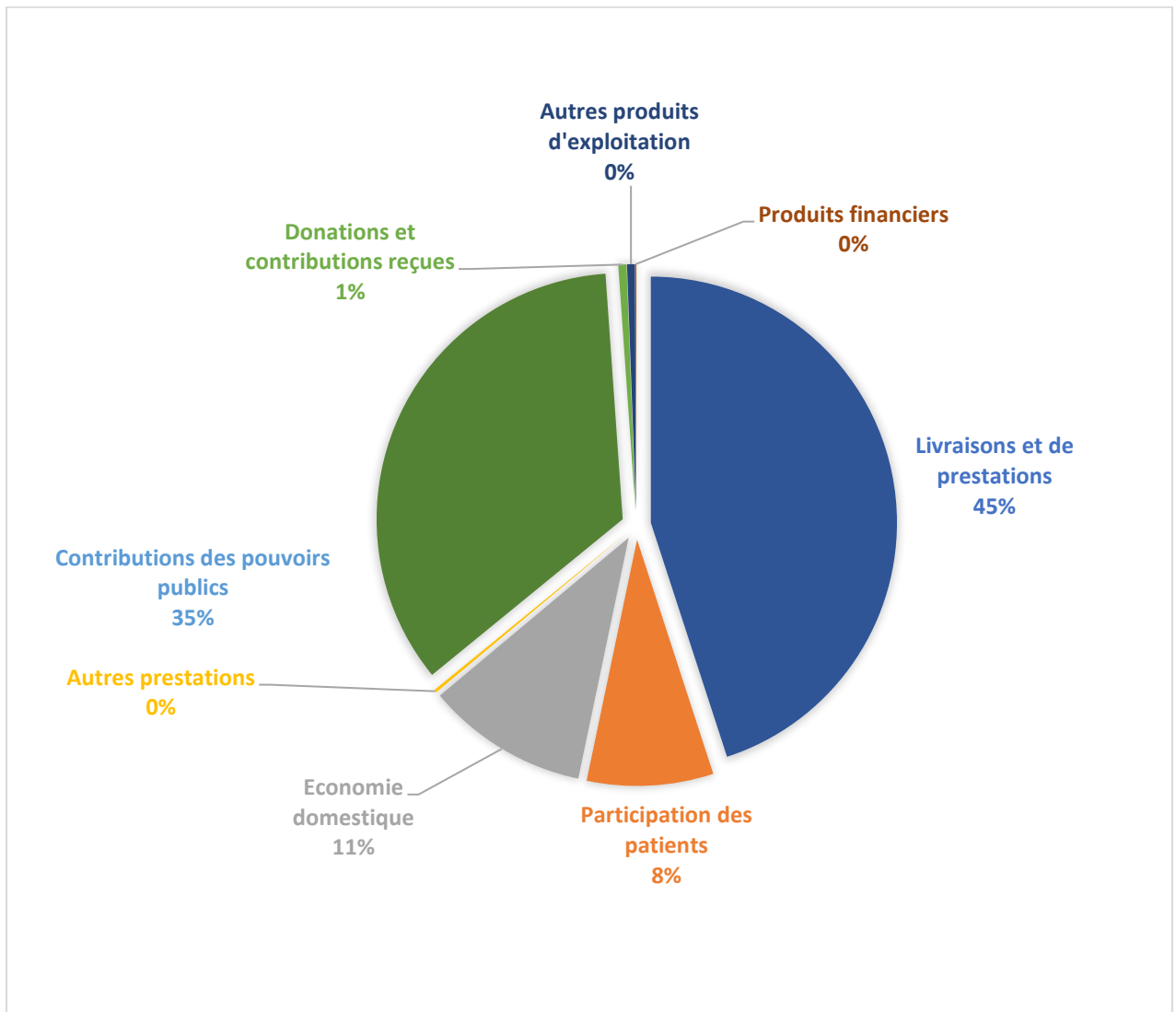


Cette année les comptes présentent un bénéfice de CHF 267'257.76

COMPTE DE RESULTAT AU 31.12.2022

PRODUITS D'EXPLOITATION	Comptes 2022	Comptes 2021	Budget 2022
	CHF	CHF	CHF
Produits provenant de prestations de soins			
Recettes de prestations de soins	1'371'253.77	1'205'565.06	1'270'000.00
Recettes de participation des patients	258'166.20	224'283.15	240'000.00
Economie domestique	324'040.32	277'750.98	255'000.00
Autres recettes de prestations	6'231.90	6'099.15	1'500.00
Pertes sur débiteurs et variations du ducroire	-5'856.10	-2'249.50	-10'000.00
Total Produits provenant de prestations de soins	1'953'836.09	1'711'448.84	1'756'500.00
Contributions des pouvoirs publics			
Financement pour formation	18'087.70	9'900.00	28'000.00
Financement cantonal selon contrat de prestations	1'041'991.35	811'751.55	1'000'000.00
Total Contributions des pouvoirs publics	1'060'079.05	821'651.55	1'028'000.00
Autres produits d'exploitation			
Produits provenant dons et subventions	16'390.00	20'854.85	12'100.00
Autres produits d'exploitation	15'626.01	26'060.51	15'000.00
Total Autres produits d'exploitation	32'016.01	46'915.36	27'100.00
TOTAL DES PRODUITS D'EXPLOITATION	3'045'931.15	2'580'015.75	2'811'600.00
CHARGES D'EXPLOITATION			
	Comptes 2022	Comptes 2021	Budget 2022
	CHF	CHF	CHF
Charges de personnel			
Salaires	2'097'369.50	2'013'508.80	1'960'000.00
Assurances sociales	395'072.89	380'924.61	381'000.00
Prestations travail de tiers	637.50	1'325.00	0.00
Autres charges de personnel	33'562.55	65'486.57	86'000.00
Total CHARGES DE PERSONNEL	2'526'642.44	2'461'244.98	2'427'000.00
Charges de matériel, marchandises commerciale et prestations de services			
Matériel médical d'exploitation	13'373.75	14'595.80	52'000.00
Autre matériel	216.00	130.70	0.00
Total CHARGES DE MATERIEL, MARCHANDISES COMMERCIALE ET PRESTATIONS DE SERVICES	13'589.75	14'726.50	52'000.00
Autres charges d'exploitation			
Charges de véhicules et transports	44'055.35	34'626.95	33'500.00
Entretiens et réparations et remplacement	7'480.10	2'033.65	15'000.00
Amortissements et correctifs de valeurs	12'712.00	12'712.10	0.00
Charges des locaux	28'413.55	28'419.85	36'000.00
Charges pour administration et informatique	145'423.00	173'085.64	141'000.00
Assurances, taxes et frais d'autorisation	5'958.20	5'746.30	6'000.00
Autres charges exploitation	5'175.00	6'669.05	5'000.00
Total AUTRES CHARGES D'EXPLOITATION	249'217.20	263'293.54	236'500.00
TOTAL CHARGES D'EXPLOITATION	2'789'449.39	2'739'265.02	2'715'500.00
RESULTAT D'EXPLOITATION (- = perte)	256'481.76	-159'249.27	96'100.00
Produits financier	14'354.41	37'014.50	0.00
Charges financières	-3'578.41	-5'818.92	0.00
RESULTAT ORDINAIRE	267'257.76	-128'053.69	96'100.00

REPARTITION DES PRODUITS



REPARTITION DES CHARGES

